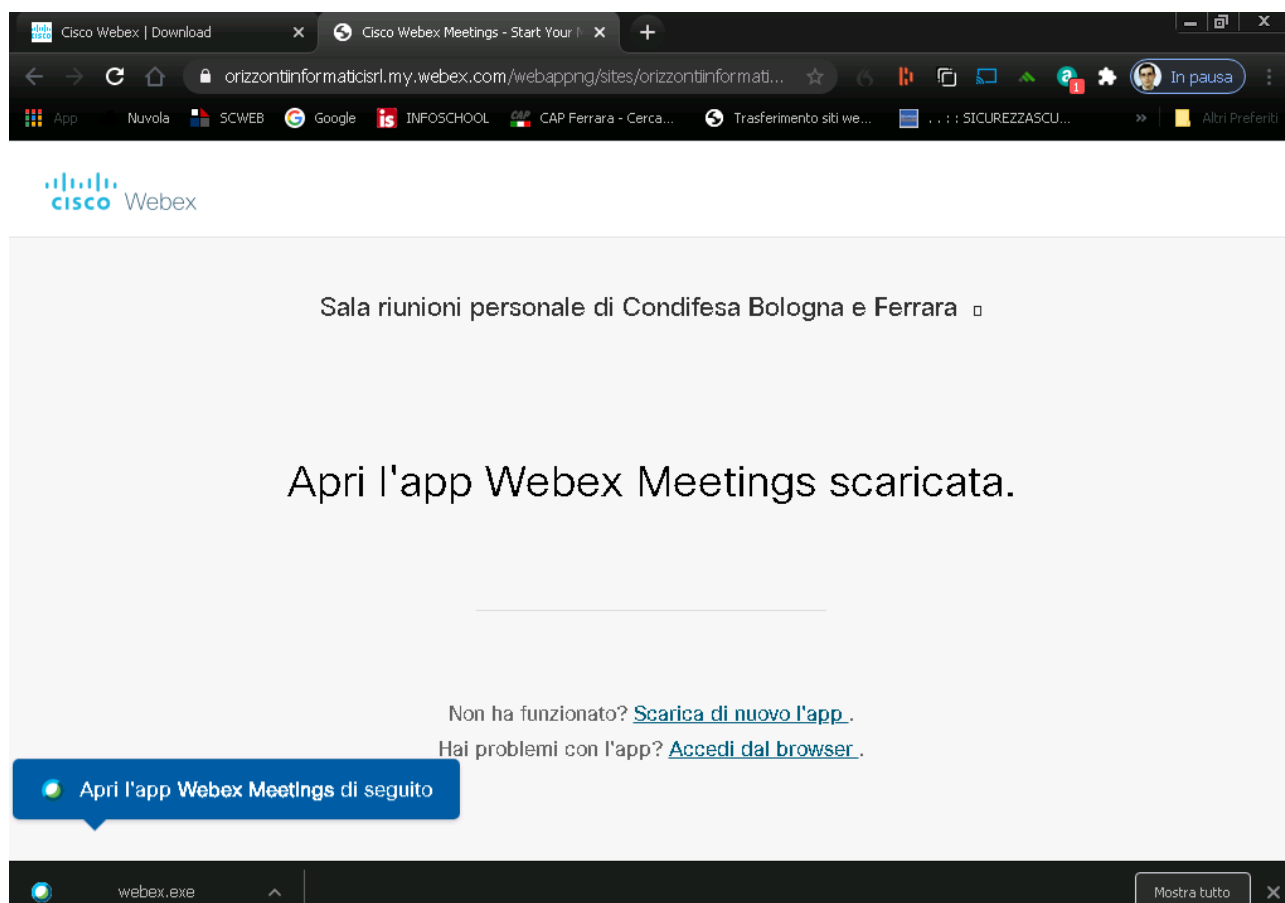


Partecipare alle videoconferenze Cisco Webex Meeting di **Condifesa Bologna e Ferrara**

Cliccare sul link ricevuto nel messaggio di invito:

<https://orizzontinformaticisrl.my.webex.com/meet/condifesabofe>

Sarà avviato il download del software necessario al collegamento



Cisco Webex | Download

Cisco Webex Meetings - Start Your I

orizzontinformaticisrl.my.webex.com/webappng/sites/orizzontinformati...

App Nuvola SCWEB Google INFOSCHOOL CAP Ferrara - Cerca... Trasferimento siti we... SICUREZZASCU... Altri Preferiti

cisco Webex

Sala riunioni personale di Condifesa Bologna e Ferrara

Apri l'app Webex Meetings scaricata.

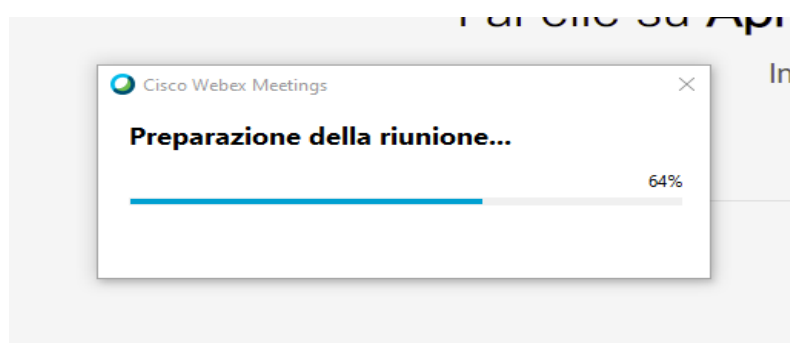
Non ha funzionato? [Scarica di nuovo l'app.](#)
Hai problemi con l'app? [Accedi dal browser.](#)

Apri l'app Webex Meetings di seguito

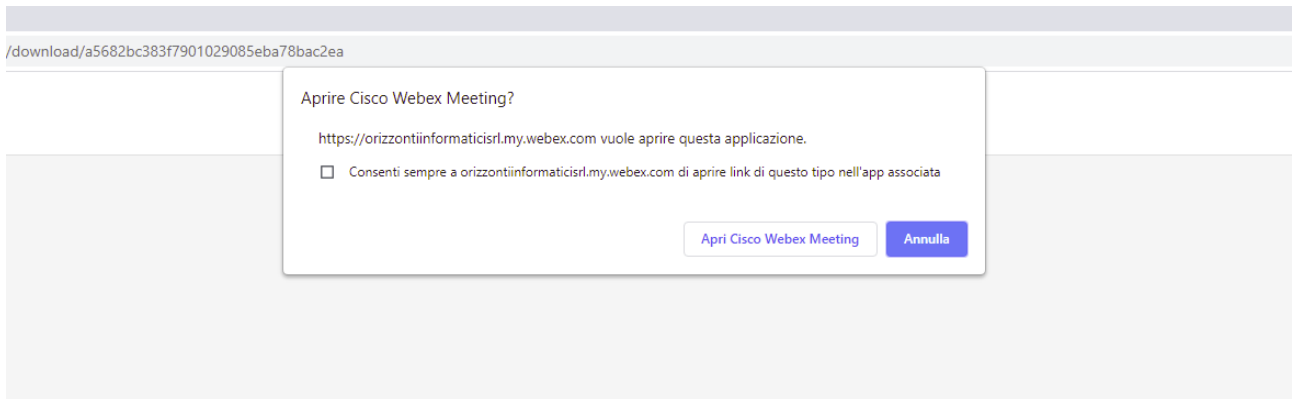
webex.exe

Se il download non avviene regolarmente, è sempre possibile forzarlo cliccando sul link “Scarica di nuovo l’app” oppure, in alternativa, è possibile accedere alla videoconferenza con il browser (Google Chrome, Mozilla Firefox o Microsoft Edge), cliccando sul secondo link presente nella pagina di accesso alla “sala riunioni personale di Condifesa Bologna e Ferrara” (“Accedi dal browser”).

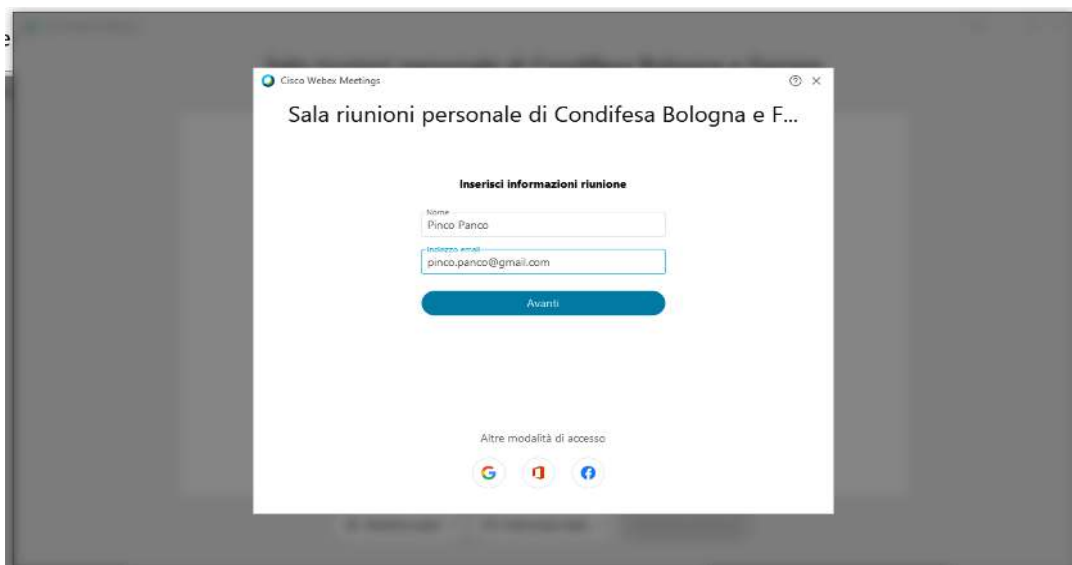
A questo punto è necessario aprire l’app scaricata Webex Meeting come suggerito



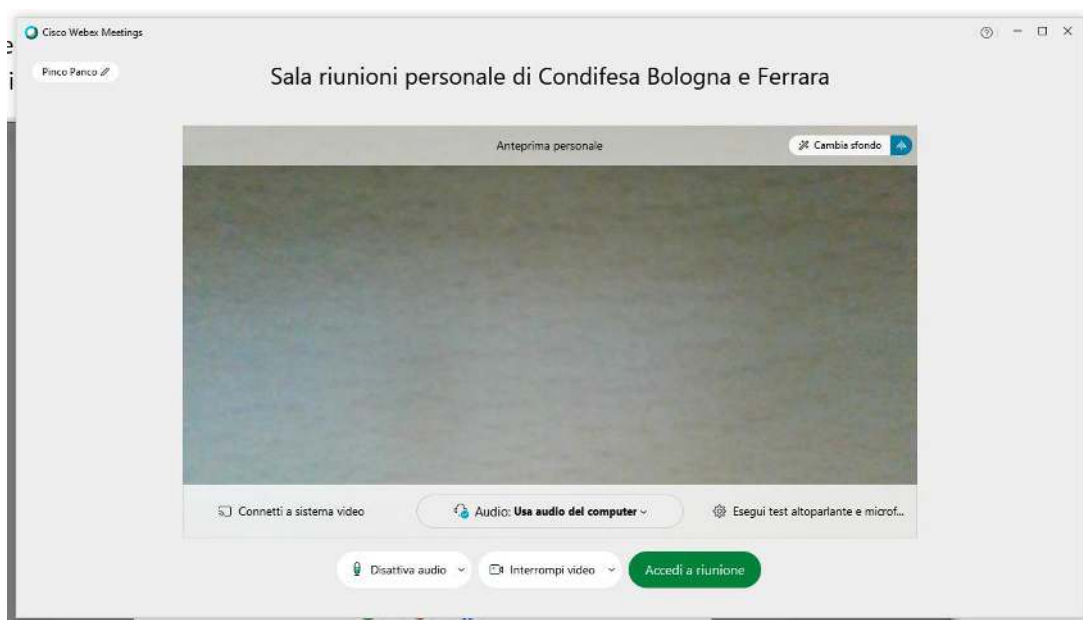
Se l'app è già installata comparirà il seguente avviso, che suggerisce di aprire appunto Cisco Webex Meeting



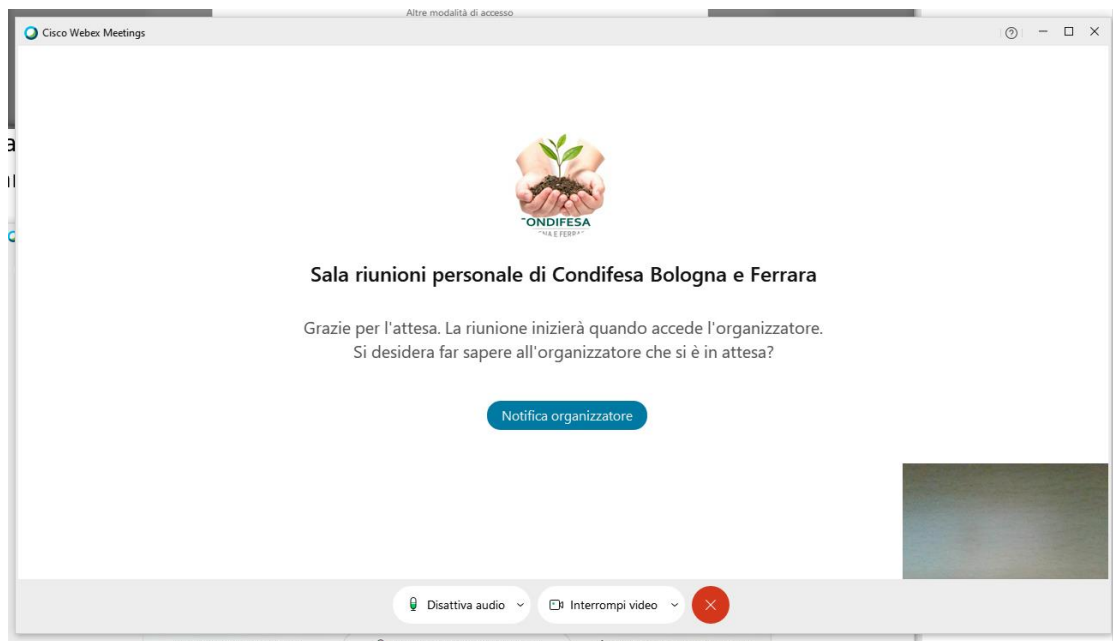
Attendere la comparsa della seguente finestra di dialogo, compilando gli appositi campi con i propri dati personali (nome, cognome e email), e cliccare su "Avanti"



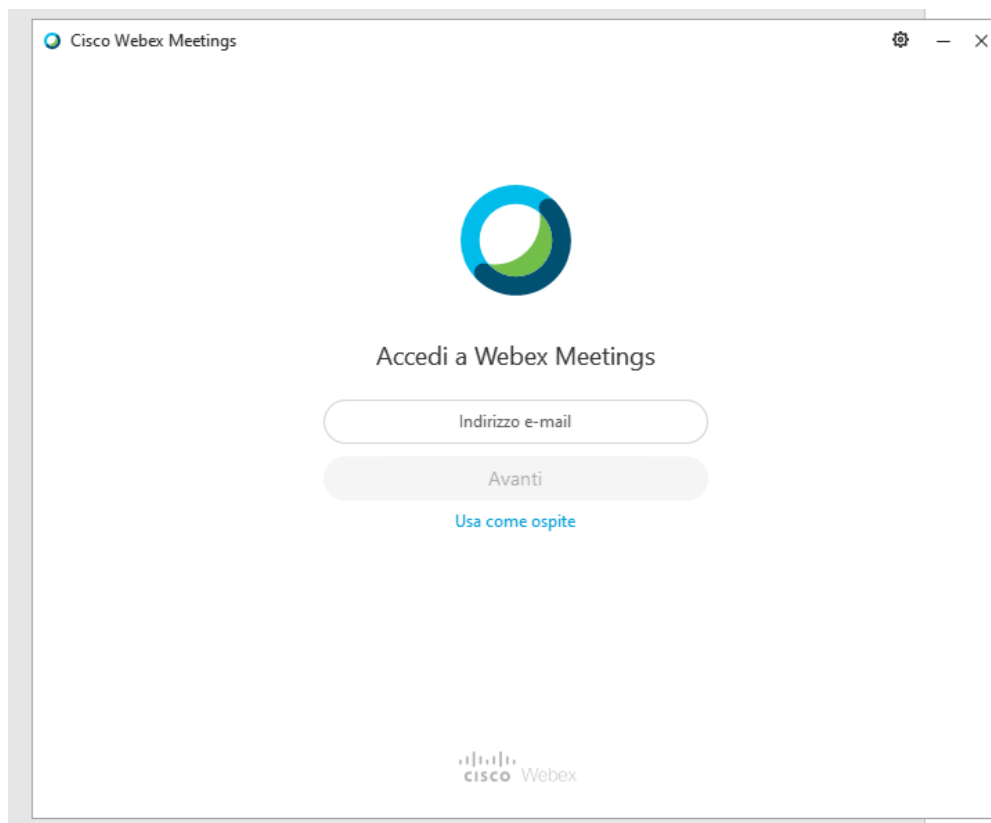
L'anteprima della webcam, i controlli audio e lo strumento per i test di altoparlante e microfono compariranno. Premere il tasto verde "accedi a riunione" per entrare in contatto



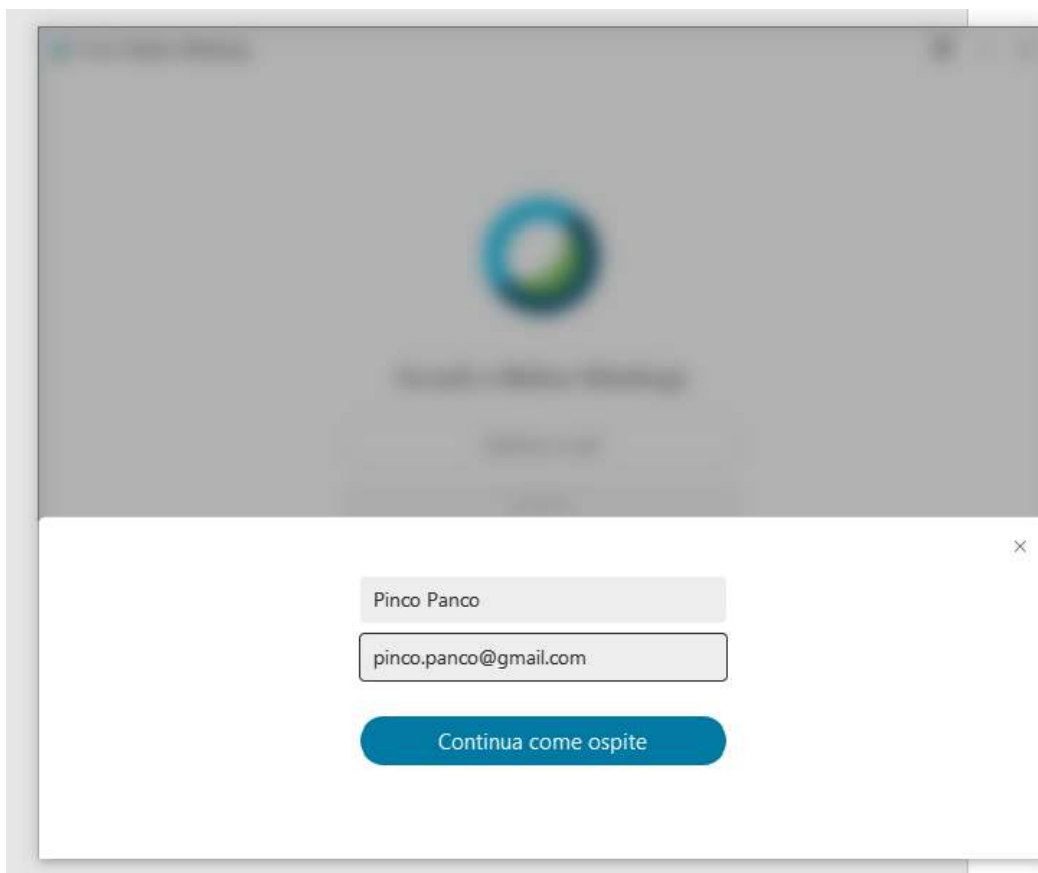
La seguente finestra indica che l'organizzatore non ha ancora avviato la riunione e si rimane quindi in attesa dell'inizio.



Se Cisco Webex Meeting è già installato, è possibile semplicemente avviare l'applicazione e cliccare su "Usa come ospite"

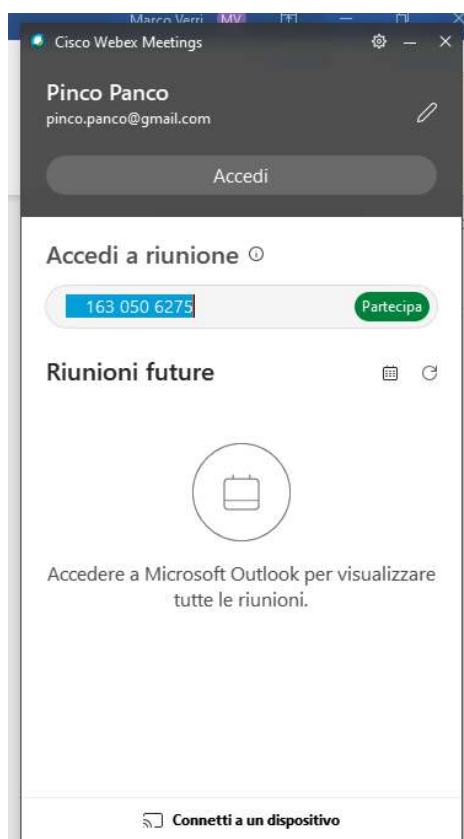


Immettere nome, cognome e indirizzo email, cliccando poi su “Continua come ospite”



A screenshot of a web browser window showing the Cisco Webex guest sign-in form. The form is white and has a close button (X) in the top right corner. It contains three input fields: the first contains the name "Pinco Panco", the second contains the email address "pinco.panco@gmail.com", and the third is a blue button labeled "Continua come ospite". The background of the browser window is blurred, showing a Cisco Webex logo.

Nel campo “Accedi a riunione” inserire il codice “163 050 6275” oppure il link ricevuto nell’invito (<https://orizzontiinformaticisrl.my.webex.com/meet/condifesabofe>) e cliccare su “Partecipa”.



A screenshot of the Cisco Webex mobile app interface. The app is titled "Cisco Webex Meetings" and shows the user's name "Pinco Panco" and email "pinco.panco@gmail.com". Below this is a grey button labeled "Accedi". Underneath is a section titled "Accedi a riunione" with a dropdown arrow. A text input field contains the code "163 050 6275" and a green button labeled "Partecipa". Below this is a section titled "Riunioni future" with a calendar icon and a refresh icon. A circular icon with a calendar symbol is shown, followed by the text "Accedere a Microsoft Outlook per visualizzare tutte le riunioni." At the bottom, there is a button labeled "Connetti a un dispositivo".

Si arriverà alla solita finestra vista prima, nella quale sarà necessario cliccare su “Accedi a riunione”

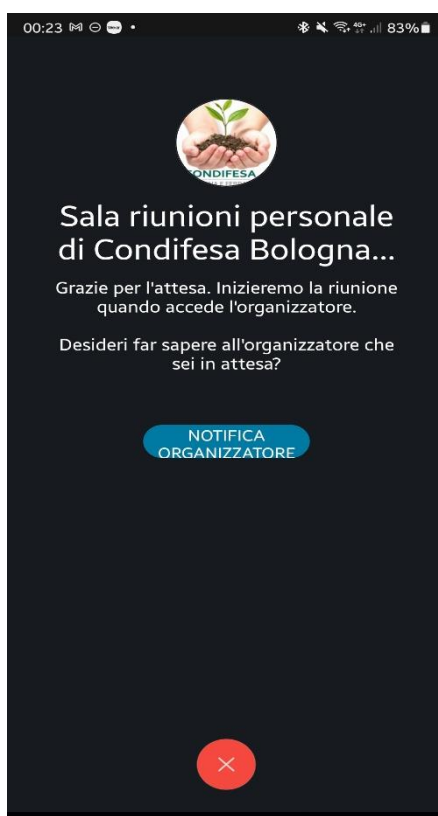


E' possibile accedere anche dal proprio smartphone o tablet (Android e iOS) scaricando l'App Cisco Webex Meeting dal Play Store (Android) o dall'App Store (iOS).

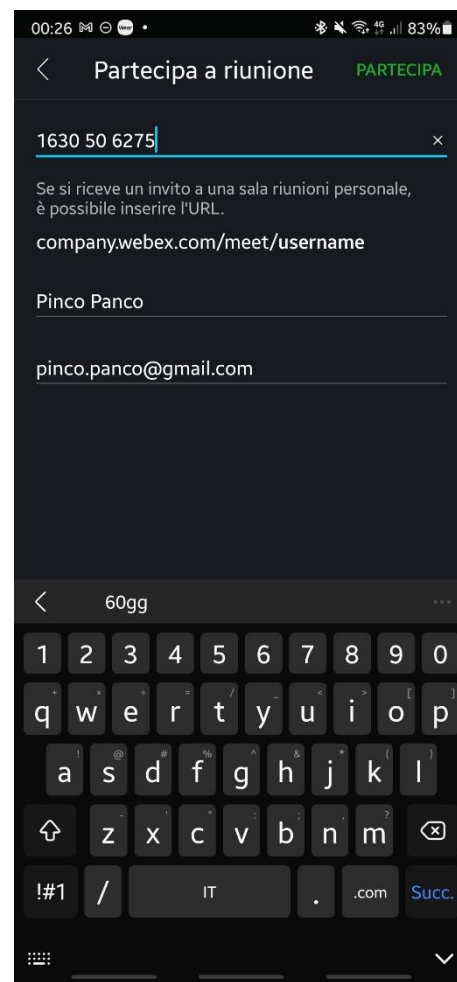
Anche in questo caso basta cliccare sul link ricevuto nell'invito

<https://orizzontiinformaticisrl.my.webex.com/meet/condifesabofe>

e selezionare la modalità di apertura del link, ovvero con l'App Webex Meet oppure con il browser mobile. Naturalmente raccomandiamo l'apertura con l'App. Si avrà così accesso alla riunione.



In alternativa è possibile avviare l'App, premere il tasto "Partecipa", inserire poi le proprie informazioni personali e, naturalmente, il codice della riunione "163 050 6275" o il link ricevuto nell'invito (<https://orizzontiinformaticisrl.my.webex.com/meet/condifesabofe>)



Per informazioni e supporto potete contattare:

Marco Verri

3471712371